

В. Н. Гетманов

**Российская демография
XIX-XX веков
как зеркало политики**

*Сокращённый вариант статьи опубликован
в «Вестнике» ИО ПАНИ: 2008 год, №11, стр. 21-34.
Расширен и дополнен автором в 2009-2012 годах.*

Новосибирск, 2013

Содержание

Часть первая

Право на жизнь в России и СССР в XIX и XX веках

1. Русский век России	4
2. Европейское масонство, как источник антирусской агрессии	5
3. Численность населения и его прирост в императорской России XIX и XX вв.	7
4. Гражданская война 1918–1921 гг. как демографическая катастрофа	8
5. Жестокий интернационал	10
6. Деяния интервентов и адмирал Колчак	11
7. Белый «Дон Кихот»	13
8. Белое движение Деникина и Белая Республика Врангеля	13
9. Судьбы победителей и побеждённых	14
10. Демографические данные эпохи Мировой и Гражданской войн	15
11. Справка по раскулачиванию	16
12. Голодомор 1930-х годов	17
13. Террор 1930-х	18
14. Спасительный курс	19
15. Демография предвоенных лет СССР	19
16. Великая Отечественная. Абсолютные потери	20
17. Демография СССР военных лет	20
18. Относительные демографические характеристики потерь	22
19. Оккупация, плен, предательство	23
20. Истинная роль Европы	24
21. Голод 1946-1947 годов	26
22. Демография СССР первых послевоенных лет	26
23. Послевоенный рассвет	27
24. Демографические показатели СССР во второй половине XX в.	28
25. Рождаемость, смертность и баланс численности населения России и СССР в XX в.	28

Часть вторая

Век XX и XXI. От войны горячей до новой гражданской

1. Наказание победителей и гибель Сталина	30
2. Перестройка Берии	32
3. Эхо троцкизма	33
4. Слякотная «оттепель»	34
5. Славяне, как доноры окраин	35
6. «Застой», как холодная война второго поколения	36
7. Узаконенный грабёж РСФСР	36

8. Традиционная форма смены власти	37
9. Британский «Штирлиц» и его команда в СССР	37
10. Цель оправдывает средства	38
11. Смерть Брежнева, как переворот	39
12. Захват высшей власти	39
13. Рождение новой власти.....	40
14. Речь М. Тэтчер.....	41
15. Новый «Мюнхенский сговор»	41
16. От чего ушли и к чему пришли.....	42
17. От кризиса к катастрофе. Эстафета президентов	43
18. Масштаб катастрофы – 30 млн. жизней	44
19. Рождаемость, смертность и баланс численности населения в послево- енной России, 1946-2011 годы.....	44
20. Демографические показатели Российской Федерации по данным Росстата РФ и Госкомстата СССР, 1900-2011 годы	45
21. Численность населения России, СССР и РФ в 19-21 веках.....	47
22. Количество рождений в России в 20-21 веках.....	47
23. Алкогольно-демографические корреляции и потенциал отрезвления	48
24. Мужская смертность в РСФСР и РФ, 1946-2011 годы	49
25. Во имя чего?	50
26. География русской смерти	52
27. Демографическая антирусская агрессия	52
28. Эмиграция и иммиграция	53
29. Перестройка, как гражданская война третьего поколения	54
30. Сводная демографическая диаграмма с 1800 по 2011 годы и её особенности	55
31. Выход есть!	58
32. Реализованное право на жизнь в России, СССР и РФ в XIX-XX веках.....	59

Часть третья

Демографическая география России. Годы 2009, 2010

1. Демографическое эхо и текущие обстоятельства	61
2. Мрачные перспективы	62
3. Как избежать новой катастрофы	62
4. Это можно сделать уже сейчас!	63
5. Где в России жить хорошо?.....	64
6. Жизнь на двух полюсах	66
7. Как рассчитывать трансферты?	67
8. Заключение	68

Часть первая

Право на жизнь

Демографические показатели, такие как численность населения страны и его распределение по группам, сформированным по различным признакам, характеризуют практическую реализацию основного права народов – права на жизнь. Это право всем поколениям граждан России приходится отстаивать в жестокой борьбе с агрессией, которая ведётся как методами внешнего военно-экономического насилия, так и методами гражданской войны и внутреннего разложения общества, ведущего к его деградации и вымиранию населения. В случае поражения в такой борьбе, освободившиеся от коренного населения территории заполняются массами пришельцев, осуществляется демографическая агрессия.

Очевидно, что демографические и общественно-политические характеристики должны рассматриваться во взаимной связи.

«Русский век» России

Рост численности населения Царской России XIX–XX веков характеризуется высокими темпами и постоянством. (См. таблицы 1, 2 и диаграмму 1)

Таблица 1. Численность населения и его прирост в императорской России XIX и XX веков по данным [1,2].

Годы	Численность населения, млн. чел.	Прирост численности за год на 1000 жителей	Годы	Численность населения, млн. чел.	Прирост численности за год на 1000 жителей
1800	35,5		1880	97,7	14,5*
1810	40,7	13,6*	1890	117,8	18,7*
1820	48,6	17,8*	1900	132,9	12*
1830	56,1	14,3*	1913	159,2	13,9*
1840	62,4	10,6*	1913	159,2	16,4** [2]
1850	68,5	9,3*	1914	161	11,2**
1860	74,1	7,9*	1917	163	4***
1870	84,5	13,1*	1922	136,1 [2]	- 36****

*Усреднённый за предшествующий 10-летний период. **За текущий год, *** За период 1914-1917 годов, в среднем; ****За период 1917-1922, в среднем.

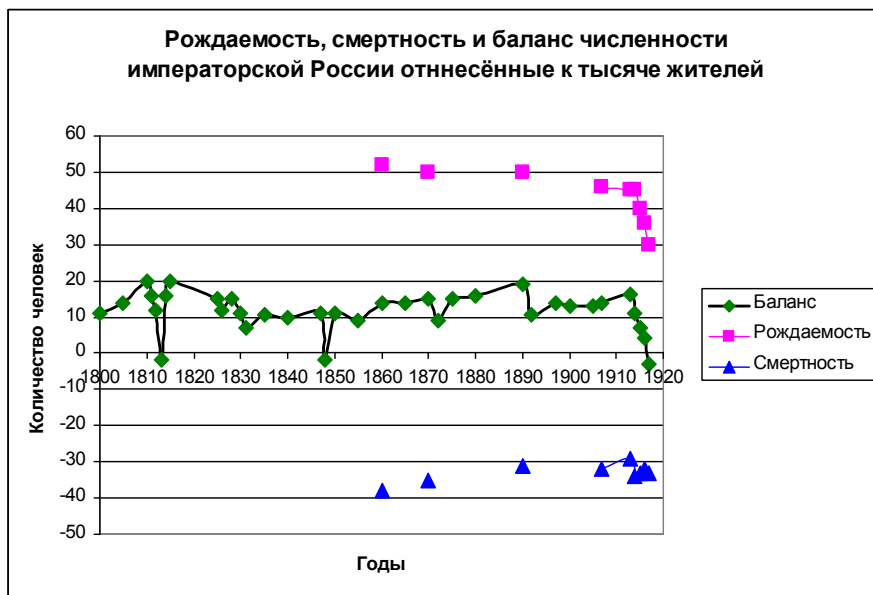
[1] Советская историческая энциклопедия, Изд. Советская Энциклопедия, 1971, том 13, с.514–642. Том 2, стр. 263, 1962 год.

[2] ЦСУ СССР, «Народное хозяйство СССР в 1922–1972 годах».)

Таблица 2. Прирост численности в промилле, подробнее

1800	11	1826	12	1855	9	1897	14		Родившихся	Умерших	Баланс
1805	14	1828	15	1860	11	1900	13				
1810	20	1830	11	1865	14	1905	13	1860	52	38	14
1811	16	1831	7	1870	15	1907	14	1870	50	35	15
1812	12	1835	10,5	1872	9	1913	16,4	1890	50	31	14,5
1813	-2	1840	10	1875	15	1914	11,2	1897	45	31	14
1814	16	1947	11	1880	16	1915	4	1907	46	32,1	13,9
1815	20	1848	-2	1890	19	1916	0	1913	45	29	16
1825	15	1850	11	1892	10,5	1917	0				

Диаграмма 1.



С 1800 по 1914 годы количество жителей России, без учёта Польши и Финляндии, возросло с **35,5 до 161 млн.**, то есть **в 4,5 раза**. Прирост численности за год в промилле, то есть отнесённый к 1000 жителей и усреднённый по 10-летним периодам, лежит в интервале **от 8 до 19 человек**.

Максимальные темпы прироста наблюдаются в периоды морального и экономического подъёма: в 1810–1820-е годы – после победы над наполеоновским нашествием Европы (император Александр I); в 1860–1870-е годы – после отмены крепостного

права (император **Александр II**) и в 1900–1913-е годы (император **Николай II**). Период положительной динамики 1881–1894 годов приходится на время правления императора **Александра III**.

Минимум роста зафиксирован в периоды 1840–1860-х годов (император Николай I, это времена Крымской войны с Англией и Францией и арендной сдачи Аляски Америке, как коррупционной сделки.²) и в 1870–1880-е годы (император Александр II, времена войны с Турцией). Даже в военные годы, в том числе и во время войны 1914–1917 годов, численность населения России продолжала расти.

Именно в эти годы в императорской России был сформирован **многочисленный и мощный русский народ**, который смог перенести тяжкие испытания грядущего 20-го века.

Отметим, что рост численности населения России с **1914-го по 1917 год** составил **2** млн. человек, в то время как согласно предвоенным темпам роста – по 2 млн. жителей в год, ожидаемый прирост равен **6** млн. человек. Следовательно, прямые и косвенные потери России в годы войны 1914–1917 годов составили **4** млн. человек.

Потери России убитыми в этой войне равны **1,8** млн. бойцов. (Википедия).

Цитируем энциклопедическую статью Брокгауза «Население».¹

«Наиболее быстрым естественным ростом числа жителей среди европейских государств отличается Россия, в которой на 100 смертных случаев приходится, за 25-летие с 1870 по 1894 г., 139 рождений. Ежегодно, вследствие перевеса рождаемости над смертностью, в Европейской России, за те же 25 лет, прибывало, в среднем, по 136 человек на 10 000 жителей. С 1801 по 1895 г. смертность была выше рождаемости во всей России только **дважды, в 1813 и 1848 гг.**: в первом – вследствие военных событий, в последнем – вследствие холеры. Значительное понижение естественной прироста населения (больше чем на 20% против средней) наблюдалось: в **1811 г.** (неурожай), **1812** (война), **1826** (неурожай), **1830 и 31** (холера и война), **1833, 35, 40** (все три года неурожайные), **1872** (холера), 1882 (дороговизна хлеба), **1892** (неурожай, вслед за неурожаем **1891 г.**). В последние годы естественная прибыль населения в России выше, чем даже в Североамериканских Соединенных Штатах, где с **1881 по 1890 г.** (по Мюльгаллю) прибывало, естественным путем, по 141, тогда как в России, за те же годы – по **145 человек на 10 000 жителей**»

¹ <http://gatchina3000.ru/brockhaus-and-efron-encyclopedic-dictionary/070/70627.htm>

Характеристику общественно-политической ситуации в России тех лет можно найти в работе историка **Б. Миронова** «Эффект Свободы».² Цитируем по сути.

...В XIX веке и в начале XX века произошло существенное повышение благосостояния населения и в первую очередь, крестьянства...

Главный фактор повышения благосостояния населения в первой половине XIX в. – **стабильность сельскохозяйственного производства на фоне снижения налогов**. Были освоены возвращенные в состав России в 18 веке плодородные южные черноземы, осуществлен выход на берега Балтийского и Черного морей, значительно увеличился **экспорт хлеба за границу** через российские порты по более высоким, чем на внутреннем рынке, ценам...

Социальная политика верховной власти, инициированная **Павлом I** и продолженная **Александром I** и **Николаем I**, была направлена на **ограничение прав помещиков в отношении крепостных**. Законодательно ограничена барщина тремя днями в неделю, разрешено помещикам отпускать на волю крестьян целыми деревнями (а крестьянам – целыми деревнями выкупаться на свободу), ограничен помещичий произвол в их отношениях с крепостными. В 1810–1840 гг. **налоги и рента крестьян были на 15% ниже**, чем в 1801–1810 гг. Проведена Киселевская реформа государственной деревни, осуществленная в 1840-е гг.

Крымская война – 1853-1855 гг. (агрессия Англии и Франции по поручению клана Ротшильдов) породила острый финансовый и экономический кризис и принесла большие человеческие жертвы. Однако кризис был непродолжительным и уже в 1870-е годы уровень жизни населения превзошел дореформенный (1861 года), а в дальнейшем повышался и дальше. **Высшая точка по качеству рождаемых детей** была достигнута поколением **1901–1910** гг. рождения (принявшего на себя основную тяжесть войны 1941–1945 годов.)

Смертность с 1860-х по 1890-е годы уменьшилась с **38 до 31 pro mille** (то есть на 1000 человек). Грамотность достигла **43%**.

Национальный продукт на душу населения за **1885-1905** гг. ежегодно увеличивался на **3,4%**, сельскохозяйственное производство росло на **2,6%**, обгоняя рост населения.

Экспорт хлеба рос еще быстрее, не вызывая голода у самих крестьян, так как потребительский фонд зерна увеличился в **1,3 раза** на душу населения. Производство потребительских товаров на душу населения выросло на **25%**, реальная почасовая зарплата сельхозработного – на **14%**, промышленного рабочего, если судить по Петербургу, – на **32%**.

² <http://www.idelo.ru/373/15.html>

Позитивные изменения второй половины XIX – начала XX веков явились результатом **Великих реформ 1860–1870-х гг.** Обретение свободы, **получение земли в собственность**, снижение налогов, расширение возможностей заработка благодаря **урбанизации и индустриализации** – вот что обеспечило существенный подъем благосостояния в стране.

Именно в эти годы антропометрические данные новобранцев российской армии постепенно **достигли уровня конца 17-го века**, а затем и превысили его).

Добавим сюда и возвращение России во второй половине XIX века на побережье Чёрного моря, завершившееся в 1864 году эмиграцией в Турцию **700 тысяч черкесов** – жителей побережья, на 90% отказавшихся принять предложенное им российское подданство, что исключило набеги на южнорусские губернии и связанную с ними приморскую работорговлю. (По материалам Краеведческого музея г. Геленджик).

Европейское масонство как источник антирусской агрессии

Согласно исследованиям **Максима Кротова**³, наибольшие проблемы России, связанные с нашествием Европы в 1812 году (Франция, Италия, Польша и др.), были вызваны предательской деятельностью масонских структур. Как показывает автор, позиция русской армии в Бородинской битве, обеспеченная войсками, орудиями, боеприпасами, подкреплениями, инженерными сооружениями, провиантом, госпиталями, **была неприступной**. Обойти её с флангов было невозможно, единственный путь – лобовая атака привела к огромным потерям интервентов, которые составили от **40 до 60 тысяч** убитыми и ранеными из всего 140 – тысячного кадрового войска (исключая обозников и волонтёров). Потери русских войск были меньше.

Согласно Википедии (статья «Бородинское сражение»):

«По состоянию на 18 часов российская армия по-прежнему прочно располагалась на бородинской позиции, а французским войскам ни на одном из направлений не удалось достигнуть решительного успеха. Наполеон, считавший, что *«генерал, который будет сохранять свежие войска к следующему за сражением дню, будет почти всегда бит»*, так и не ввёл в сражение свою гвардию. Оценивая обстановку к концу Бородинского сражения, Наполеон не видел признаков победы, поэтому

³ <http://maxtalpa.livejournal.com/6341.html>.

не пошёл на риск ввода в бой своего последнего резерва. Наполеон, столкнувшийся со стойкостью противника, был в подавленном и тревожном расположении духа, как о том свидетельствует его адъютант Арман Коленкур».

«За донесением Кутузова утверждали, что Наполеон отступил, выведя войска с захваченных позиций». Русские войска по численности не уступали агрессору. На Бородинские позиции подходила мощная русская гвардейская артиллерия. В тыл Наполеону выдвигались русские армии: с юга Дунайская армия Чичагова, 3-я армия Торماسова, с севера – от Полоцка – корпус Витгенштейна, который размочалил французов при попытке двинуться на Питер.

Наступательная операция Наполеону была невозможной, ему оставалось только ретироваться. Несмотря на это «за» оставление Москвы без боя проголосовали **5** генералов российской Армии – Барклай де Толли, **Раевский**, Остерман, Толь и Багговут (**все масоны**). Против – **6** русских генералов: Дохтуров, Коновницын, Уваров, Платов, Ермолов, Кайсаров (**все – не масоны**). (М. Кротов). Решающим для сдачи Москвы **стал голос Кутузова**, причём протест против сдачи Москвы раненого Багратиона, имевшего свой законный голос в Совете, Кутузовым не был учтён.

«Отойдя к Горкам (где оставалось ещё одно укрепление), русские начали готовиться к новому сражению. Однако в 12 часов ночи прибыл приказ Кутузова, отменявший приготовления к бою, намеченному на следующий день. Главнокомандующий русской армии решил отвести армию за Можайск», (Википедия). «Наполеон хотел заключить с Александром почётный мир, шантажируя угрозой захвата Москвы, а Кутузов её просто сдал. Отсюда и недоумение Наполеона» (Кротов).

Кутузов не только позволил Наполеону уничтожить культурные памятники, унижить православные храмы и разорить Москву, но и выполнил **роль почётного эскорта** деморализованной, замерзающей, **разбегающейся, в своём арьергарде, десятками тысяч** в плен по русским избам, отступающей армии агрессора, двигаясь по параллельной ему дороге с огромным русским войском. Это позволило значительной части агрессоров выйти из России, спасло Наполеона и затянуло войну до 1814 года.

При этом, отступающие агрессоры забирали буквально все продукты питания, скот, лошадей у жителей окрестных городов и деревень, обрекая их тем самым на голодную смерть. Непокорных безжалостно уничтожали. Особенно отличалась в ограблении знаменитая наполеоновская гвардия, отступавшая в первых рядах, в зверствах приоритет принадлежал войскам поляков и венгров (М. Кро-

тов). Именно поэтому в России 1812–1813 годов смертность впервые превысила рождаемость.

Препятствовали переправе войск агрессора через Березину только армии Чичагова, Тормасова и в Витгенштейна, однако их сил для полного уничтожения агрессора не хватило. Кутузов со своим войском к этой битве «приотстал». Наполеон и его гвардия ушли в Европу.

Император Александр I упрекал Кутузова: «ты... сдал Москву, поставив Меня перед фактом, а теперь **уклоняешься** от обещанного Уничтожения армии Наполеона, которая ещё и везёт в обозах сокровища, которые собирала Россия много веков»; «...Вспомните, что **вы ещё обязаны ответом оскорбленному Отечеству в потере Москвы**». Кутузов и в личных беседах и своими действиями выражал своё преклонение перед Наполеоном, при этом позволяя себе пренебрегать распоряжениями русского императора.

Смерть Кутузова в походе (на территории Польши в апреле 1813 года) видимо избавила его от неминуемого позора и унесла в могилу тайну возможного заговора по сдаче Москвы.

Как указывает М. Кротов, **Кутузов был главой масонской ложи «К трем ключам»** (Регенсбург), а позднее был принят в ложах Франкфурта, Вены, Берлина, Санкт-Петербурга и Москвы, а также в шотландской ложе «Сфинкс». Общественность Москвы и в 1837 и в 1912 годах отказала в попытке поставить памятник Кутузову.

Как известно, масонство не признавало православных ценностей и царской власти, имея в этом такого мощного союзника (или руководящую силу) как клан Ротшильдов. Поэтому **разорение столицы Православия** и унижение её государя вполне соответствовало целям масонства. Руководитель южного общества декабристов масон, полковник **Пестель**, не скрывал своего восхищения Наполеоном, а его программа предусматривала не только свержение власти русского царя, но и уничтожение всей царской семьи.⁴

Военные потери России в войне с Наполеоновским нашествием составили около **210** тысяч бойцов, а противника – около **550** тысяч, из которых более 200 тысяч оказались в российском плену. Учитывая, что прирост численности населения России в те годы составлял около 650 тысяч человек в год, отрицательный баланс численности 1812–1813 годов означает, что прямые и косвенные потери **граж-**

⁴ Википедия: «Восстание декабристов».

данского населения превысили **500** тысяч человек при общей его численности 40 млн. человек. Относительные потери составили $(210 + 500) / 40000 = 17,8\%$. Это немногим меньше относительных потерь СССР в ВОВ 1941–1945 годов, близких к $40/194 = 20,3\%$.

На 1 января 1813 года, по данным Министерства юстиции Российской империи, в стране только пленных насчитывалось более 216 тыс.: около 150 тыс. в лагерях и 50–60 тыс. «шерамыжников», нашедших приют у населения. **К середине 1814 года примерно 60 тыс. из них приняли русское подданство.**

Крушение Империи

Аналогичные 1812 году действия масонских кругов в России в начале 20-го века были реализованы в политике пораженчества в войнах с Японией и Германией и последующем уничтожении семьи Николая Второго.

Такие факторы, как:

– **объявление Россией войны Германии** в 1914 году, как моральная обязанность выступить на защиту атакованной православной Сербии, и под воздействием провокационных и лживых обещаний правительств Англии и Франции передать России по итогам войны Босфор и Дарданеллы;

– организация лжесююзниками России, с опорой на масонские структуры, антирусского **государственного переворота** в феврале 1917 года с целью избежать выполнения данных России обещаний;

– **иллюзии** значительной части дворянского сословия и духовенства о собственной политической самодостаточности, в условиях серьёзных внутренних проблем России и **реального антирусского заговора мирового ростовщичества** привели императорское правление к трагическому финалу и породили общеполитический и демографический кризисы.

Гражданская война 1918–1921 годов как демографическая катастрофа

Начавшаяся в 1918 году гражданская война привела к крупнейшей демографической катастрофе в современной истории. В 1918–1921 годах погибли **8 млн.** человек, из них 1 миллион на фронтах, а 7 млн. в тылу (**[1, стр. 595]**), был ликвидирован и ушёл в эмиграцию **3,5** – миллионный правящий ранее класс помещиков, фабрикантов, дворян

[1, стр. 558]. «Расказачивание» и жестокие репрессии против православного духовенства, также унесли около **2,5** млн. жизней.

Продразвёрстка 1918–1920-х годов, вызвавшая массовый отказ от возделывания зерновых, породила страшный **голод 1921–1922-х годов**, унёсший, при попустительстве новой власти, около **5 млн.** человек (см. *wikipedia.ru*).

Снижение численности населения за период с **1917 по 1922 годы составило 27 млн. человек**, однако значительную часть их составили **утраты по Брестскому миру** Западной Белоруссия и Прибалтики, а также эмиграция, что **снижает цифру потерь на 13 млн. жизней** (см. табл. 3). Общие потери за этот период можно получить путём экстраполяции темпов прироста населения предыдущего периода 1900–1913-х годов (по 2 млн. в год). Это даёт цифру **прямых и косвенных** (связанных со снижением рождаемости и ростом смертности) потерь за эти 5 лет около **23** млн. человек или $23/163 = 14,1\%$ от численности предреволюционного населения России.

Таблица 3

Годы	Численность населения, млн. человек	Родившихся за год, на 1000 жителей	Умерших за год, на 1000 жителей	Прирост(+) и Убыль(-) за год, на 1000 жителей
1913	159,2	45,5	29,1	16,4
1914	161	45	34	11
1915		40	33	7
1916		36	32	4
1917 ¹	163	30	33	-3
1918 ²	150			
1918	146	27	54	-27
1919	141,5	35	67	-32
1920	137,7	33	60	-27
1920 ³	137,2			
1921	136	32	40	-8
1922	133,5	31	50	-19
1922 ⁴	136,1			
1923		35	35	0

¹ Без учёта численности Польши (29 млн.) и Финляндии (3 млн), то есть в границах коренной России; ² Потери по Брестскому миру и эмиграции (13 млн.); ³ Эмиграция Врангеля и Колчака; ⁴ Присоединение Бухары, фактически в 1924 году.

Справка по «Расказачиванию»⁵

Декрет о земле 1917 года, не затрагивавший земли рядового казачества и сделавший его союзником возникшей советской власти, продержался всего 3 месяца и в **феврале 1918** года был заменён на Закон об уравнительном переделе всех земель⁶, что вызвало расколы, протесты и сопротивление среди рядовых казаков.

В это же время (в мае 1918 года), по предложению Свердлова было принято решение заменить избранные по всей стране Советы, в которых большевики были практически не представлены, на назначаемую власть – комбеды, которыми было просто манипулировать. (С этого момента установившуюся в России власть, строго говоря, нельзя называть советской.)

Ответом на нежелание подчиниться продрозвёрстке стала печально известная директива Оргбюро ЦК ВКП(б) от 24.01.1919 года, подписанная Я. Свердловым, которая положила начало расказачиванию и привела к гибели более двух млн. казаков.

В ней говорится о необходимости: «Провести массовый террор против богатых казаков, истребив их поголовно; провести беспощадный массовый террор по отношению ко всем вообще казакам, принимавшим какое-либо прямое или косвенное! участие в борьбе с Советской властью... Конфисковать хлеб... и все другие сельскохозяйственные продукты.. Организовать переселение на казачьи земли пришлой бедноты..... расстреливать каждого, у кого будет обнаружено оружие после объявленного срока сдачи.»

Смысл принятой директивы изложил главнокомандующий Красной Армией Л. Д. Троцкий, который лишил казаков даже права считаться людьми, заявив следующее: «Казаки – единственная часть русской нации, способная к самоорганизации. По этой причине они должны быть уничтожены поголовно... Это своего рода зоологическая среда, и не более того...»

Это заявление поясняет смысл задуманного поголовного уничтожения, несмотря на то, что одна треть казачьих полков – **Ф. К. Миронова**, Б. М. Думенко и М. Ф. Блинова, находилась на службе в Красной Армии.

Эти директивы выполнялись неукоснительно и с размахом.

8 апреля 1919 года после доклада секретаря Донбюро ЦК РКП А. Френкеля принимается решение «о быстром и решительном

⁵ Статья «Расказачивание» в wikipedia.ru.

⁶ <http://www.hist.msu.ru/ER/Etext/DEKRET/soczem.htm>

уничтожении казачества как особой экономической группы... и о формальной его ликвидации». Во исполнение чего следует приказ И. Э. Якира по 8-ой Армии, в котором требуется уничтожение всех поднявших восстание, расстрел на месте всех имеющих оружие и даже процентное уничтожение мужского населения. В Приказе предусмотрено следующее.

- а) сожжение восставших хуторов;
- б) беспощадные расстрелы всех без исключения лиц, принимавших прямое или косвенное участие в восстании;
- в) расстрелы через 5 или 10 человек взрослого мужского населения восставших хуторов;
- г) массовое взятие заложников из соседних к восставшим хуторам;
- д) широкое оповещение населения хуторов и станиц и т. д. о том, что все станицы и хутора, замеченные в оказании помощи восставшим, будут подвергаться беспощадному истреблению всего взрослого мужского населения и предаваться сожжению при первом случае обнаружения помощи;
- е) примерное проведение карательных мер с широким о том оповещением населения.

Так всё и было. В докладной записке в ЦК РКП (б) члена Казачьего отдела ВЦИК Ружейникова в конце 1919 г сообщается и о казнях заложников и о том, в частности, что Чапаевская дивизия выжигала все станицы при продвижении от Лбищенска до станицы Скворкиной, протяжением 80 верст в длину и 30–40 вёрст в ширину. (Возможно, уже после гибели Чапаева 5.09.1919. Сам Чапаев ещё зимой-весной 1918 года отличился подавлением крестьянских восстаний.⁷⁾

Жестокость быстро обрела взаимный характер. И не случайно, чапаевская дивизия, состоявшая, во многом, из интернационала военнопленных 1-ой мировой, была уничтожена казаками в результате тщательно спланированной операции, а взятые в плен сотни её бойцов – курсанты и «отряд особого назначения» – печально «прославившиеся» при расказачивании, в отличие от прочих пленных, были почти полностью порублены шашками.⁸

⁷ <http://chapaev.ru/>

⁸ Сергей Балмасов, журнал «Солдат удачи», <http://otchizna.info/Otchizna/CHapaev.htm>

Не доверять даже красным казакам, поскольку они традиционно притесняли народы окраин, призывал и Сталин, хотя в 1920-м году он вступился за терских казаков, предупредив красных чеченов и ингушей об ответственности за насилие в казачьих станицах. На фоне директив Троцкого и Ленина, позиция Сталина выглядела (по мнению Троцкого), недопустимо мягкой.

Вот как охарактеризовал горский террор на Терской земле в то время И. В. Сталин в своем выступлении на съезде народов Терской области в русском городе Грозном 17 ноября 1920 года.

«...Нам пришлось выселить провинившиеся (казачьи) станицы и заселить их чеченцами. Горцы поняли это так, что теперь им можно терских казаков безнаказанно обижать, можно грабить, отбирать скот, бесчестить женщин. Я заявляю, что если горцы думают так, то они глубоко ошибаются».⁹

Однако, как показало время, горцы не ошибались.

Во исполнение основанного на указаниях Г.К. Орджоникидзе 17 апреля 1921 года и секретного приказа № 01726 и. о. командующего Кавказской Трудовой Армии А. Медведева на территории Терского казачьего Войска была сожжена станица Калиновская, а станицы Ермоловская, Заканюртовская, Самашкинская, Михайловская подверглись репрессивным мерам и были разграблены. Мужское население станиц из числа казаков в возрасте от 18 до 50 лет в соответствии с приказом было решено «погрузить в эшелоны и под конвоем отправить на Север... для тяжелых принудительных работ». Женщины, дети и старики были отделены от мужчин и выселены «на Север». Всего из данных станиц было выселено 2917 семей, около 11 000 человек. В дальнейшем эти казачьи станицы были заселены чечено-ингушским населением, что разрушило сложившееся этническое равновесие и усилило антирусские выступления на Кавказе.

Жестокий интернационал

Особой жестокостью в Гражданской войне отличались так называемые интернациональные войска из военнопленных, национальных меньшинств и наемников, среди которых выделялись кадровые, не расформированные после 1917 года военные части латышских стрелков (до 40 тысяч штыков к 1920-му году), которые также составляли и репрессивную основу ВЧК.

⁹ «Игорь Гуров. Казачество и Чечня. Ж. «Молодая Гвардия», №3, с. 204, 1993.

Цитируем работу **Ю. Сречинского** «Интернациональные части в армии Ленина, <http://rys-arhipelag.ucoz.ru/>»¹⁰:

«Краткая история гражданской войны в СССР» сообщает, что в интернациональные формирования и соединения входили поляки, чехословаки, венгры, сербы, болгары, румыны, немцы, австрийцы, корейцы и китайцы.

Военные части из национальных меньшинств формировались **по национальному же признаку**. Наиболее крупными были формирования из украинцев, белорусов, латышей (18 тысяч человек) и эстонцев. В советских и зарубежных источниках находим упоминания о полках и батальонах литовских, башкирских, татарских, мусульманских (очевидно сводных) и так далее.

Состав наемников был пестр. Сюда входили интернационалисты из военнопленных, **китайцы, латыши и эстонцы. Это была основа корпуса наемников**. Если можно и предположить, что в начале революции латышские стрелковые полки поддержали большевиков по идейным соображениям, то позже, особенно после неудачи с советизацией Прибалтики, эстонские и латышские формирования, пополнившиеся за время пребывания на родной земле, по логике событий, соскользнули на положение наемников

Участие наемников в военных действиях на всех фронтах гражданской войны не исчерпывает их деятельность. Из наемников, главным образом, комплектовались карательные и заградительные отряды, которые умирляли крестьянские и рабочие восстания и «подогревали с тыла пулеметами дух красных воинов», из них же набирались кадры чека».

«... вся администрация (чека – Ю.С.), – пишет член партии левых с.р. Александра Измайлович, – почти сплошь латыши. Этот революционный когда-то народ теперь специализировался на отхожем промысле шпионства, тюремной охраны, провокации и палачества. Латышом был, например, **палач Мага**, хвалившийся тем, что он собственноручно **расстрелял свыше 10 тысяч человек**».

Добавим сюда и сведения **А. Кадашевского**¹¹:

«Одно из главных преступлений Польши против человечности — сознательное умерщвление пленных красноармейцев после безумного наступления маршала Тухачевского на Варшаву. ... Основным официальным документом, в котором приведены конкретные цифры, является нота наркома по иностранным делам РСФСР **Г. В. Чичерина** от 9 сентября 1921 года, направленная поверенному в делах Польши в Москве. В ноте на польские власти возлагается: «...страшная, громадная вина... **В связи**

¹⁰ Ю. Сречинский. «Интернациональные части в армии Ленина» (<http://rys-arhipelag.ucoz.ru/>)

¹¹ Александр Кадашевский. «Преступления Польши». – Октябрь 2010.

с ужасающим обращением с российскими пленными... в течение двух лет из 130 тысяч русских пленных в Польше умерло 60 тысяч». Эти данные подтверждаются и другими историками».

Деяния интервентов и адмирал Колчак

Согласно проведённым исследованиям¹², Англия, Франция, США и Япония с удовлетворением встретив известие об удалении от власти императора России, постарались использовать развернувшуюся гражданскую войну в России для её окончательного разрушения и колонизации. (Сенатор Поиндекстер писал в «Нью-Йорк таймс» от 8 июня 1918 г.: «Россия является просто географическим понятием, и ничем больше никогда не будет. Ее сила сплочения, организации и восстановления ушла навсегда. Нация не существует».)

Именно с этой целью ими, в лице французского генерала Жанена, в ноябре 1918 года был возведён на пост Верховного правителя России подданный королевы Англии (с ноября 1917 года) адмирал Колчак, путём разгона вполне законного, но маломощного эсеровского «Народного Правительства», созданного в 1917 году в Самаре делегатами Российского Учредительного Собрания (Комуч) в противовес самопровозглашённому правительству большевиков.

Состоявший при адмирале английский полковник Уорд признался: «Адмирал Колчак никогда не отправился бы в Сибирь, никогда бы не встал во главе русского конституционного движения и правительства, если бы он не был вынужден на это советами и наставлениями союзников».

Грабежи и насилия интервентов

220-тысячный оккупационный корпус, составленный из чехословаков (не менее **50 тыс.**), японцев (**120 тысяч**), бригад из США (**10 тыс.**), Польши (**11 тыс.**), Румынии (**4,5 тыс.**) и других пришельцев из Италии, Англии, Франции, обеспечивавший **разграбление российских земель** в очевидном сотрудничестве с колчаковским **400-тысячным войском**, нужно было кормить и обслуживать. Только в США было вывезено **600 эшелонов оборудования** и материалов с заводов Урала и Сибири. **Из Дальнего Востока и Сибири**

¹² Иван Иванов. «Операция «Адмираль»: Оборотни в эполетах», <http://delokrat.ru/index.php?productID=1226/>, а также Ю. В. Емельянов, «Военная интервенция и Гражданская война в России 1918-20 гг». Конференция РУСО 28 февраля 2009 г. Москва.

вывозили все, что представляло хотя бы какую-нибудь материальную ценность.

Интенсивный грабёж российских богатств США и Англия вели и через Мурманский порт, куда в 1918-1919 годах высадились около **35 тысяч** англичан и американцев. «Все что имелось в Архангельске на складах, и все, что могло интересовать иностранцев, было ими вывезено в минувшем 1919 году, почти безвалютно, примерно на **сумму 4 000 000 фунтов стерлингов**».

Суммарно, из оккупированных зон были вывезены лён, меха, шерсть, шкуры и пр. общим объёмом в **сотни тысяч тонн**.

Жестокий конфликт с населением

Эти **очевидные преступные деяния** быстро привели к конфликту с русским и другими коренными народами российского Зауралья, пробудили и восстания бывшей «Народной Армии», созданной ранее эзэровским «Народным Правительством», и **140-тысячное**, стихийное партизанское движение за Уралом, вызвали моральное разложение в армии Колчака. Во многом поэтому, действия колчаковских казачьих войск за Уралом против местного населения отличались самоуправством и **той же неприемлемой жестокостью (атаман Анненков)**, что и стало важной причиной бесславного поражения колчаковцев.

Приведем свидетельство (от 1919 года) барона Будберга, министра в правительстве Колчака, действовавшем с осени 1918 года:

«Год тому назад население видело в нас избавителей от тяжкого комиссарского плена, а ныне оно нас ненавидит так же, как ненавидело комиссаров, если не больше; и, что еще хуже ненависти, оно нам уже не верит, не ждет от нас ничего доброго... Мальчики думают, что если они убили и замучили несколько сотен и тысяч большевиков и замордовали некоторое количество комиссаров, то сделали этим великое дело, нанесли большевизму решительный удар и приблизили восстановление старого порядка вещей... Мальчики не понимают, что если они без разбора и удержу насильничают, грабят, мучают и убивают, то этим они насаждают такую ненависть к представляемой ими власти, что большевики могут только радоваться наличию столь старательных, ценных и благодарных для них **союзников**».

А вот что говорят **руководители чехословацкого корпуса Б. Павлу и В. Гирса**. Стараясь свалить вину за тягчайшие преступления корпуса в России на других и как-то оправдаться перед европейской общественностью, они 13 ноября 1919 г. выступили со

скандално известным меморандумом, в котором всенародно признали:

«Охраняя железную дорогу и поддерживая в стране порядок, войско наше вынуждено сохранять то состояние полного произвола и беззакония, которое здесь воцарилось. Под защитой чехословацких штыков местные русские военные органы позволяют себе действия, перед которыми ужаснется весь цивилизованный мир. Выжигание деревень, избивание мирных русских граждан целыми сотнями, расстрелы без суда представителей демократии по простому подозрению в политической неблагонадежности составляют обычное явление...»

Американский генерал Гревс к сказанному добавил: «Жестокости, совершенные над населением, были бы невозможны, если бы в Сибири не было союзных войск».

Золото Колчака

Особое внимание интервенты уделили русскому золоту. Из **940 тонн** основной части золотого запаса России, размещённого Комуч в Казани и Уфе, **Колчаку удалось захватить около 615 тонн**. Из них Англии, Франции, Японии и США официально, всего лишь за один 1919 год, было передано **около 115 тонн золота**, в счёт платы за их военные поставки, выполненные далеко не полностью. Судьба **150 тонн** золота официально не зафиксирована. Из них, по-видимому, **50 тонн** были отправлены в США, а **около 100 тонн**, были вывезены чехами и послужили, в дальнейшем, основой их государственного запаса.

Около **350 тонн** золота, вместе с адмиралом Колчаком, в качестве пропуски на пути во Владивосток, были возвращены чехами эсеровскому **Политцентру** в Иркутске и незамедлительно были перевезены в Москву.

Идеи, ведущие в тупик

Поставив адмирала Колчака в ранг **Верховного правителя России** деятели Антанты получили от него письменное, юридически значимое, согласие на отделение от России Польши, Финляндии, стран Балтии и Бессарабии, оставили ему **парализующее правило** не проводить общественно-экономические преобразования до созыва Учредительного собрания и красивый лозунг о «**Единой и неделимой России**».

Этот лозунг помогал Советскому руководству запугивать вождей периферии, заключать с ними неожиданные перемирия (Пилсуд-

ский, Маннергейм) и даже привлекать на свою сторону их военные силы (Махно) в критические моменты гражданской войны.

Признанный в 1918 году Колчаком долг императорской России в размере **16 миллиардов золотых рублей** (по курсу 1,17 рубля за 1 грамм золота, как это следует из [7, стр. 11]) был, возможно, в 1992 году, переведён правительством Ельцина – Гайдара, в государственный долг РФ, выплаченный в 2000-е годы, с поправкой на время, в размере около **\$75 млрд**. См. Михаил Полторанин, бывший первый вице-премьер России: «В конце горбачевской перестройки СССР должен был Западу **\$ 35 млрд**. Однако Гайдар мошеннически убедил Ельцина в том, что эта задолженность составляла **\$110 млрд**».¹³

Как видно, направленность интервентов и их оккупационного корпуса **на разрушение и ограбление России** предопределила поражение союзного с ними колчаковского войска, пробудила стихийное партизанское движение за Уралом, усугубила взаимную жестокость времён гражданской войны и способствовала нарастанию демографической катастрофы в России тех лет.

Белый Дон Кихот

Генерал **Владимир Оскарович Каппель** – бесспорный герой первой Мировой войны, убеждённый монархист и знаменитый деятель белого движения – главнокомандующий войсками адмирала Колчака, соединял в себе лучшие качества русского офицера. Он не расстреливал пленных красноармейцев, а убеждал их идти вместе с ним, набирая таким образом до двух третей состава своих полков. Он не допускал самоуправства и насилия над мирным населением и требовал того же от других, спасал остановленные чехами эшелоны с замерзающими женщинами и детьми. **В его судьбе и его гибели отражена трагедия Белой России.**

Существенны его слова, высказанные при первой встрече с адмиралом Колчаком:

«Большинство из нас, будучи незнакомы с политической жизнью государства, попали впросак. И многим очень трудно в этом разобраться. **Революция – это мощный, неудержимый поток и пытаться остановить его – сплошное безумие. Нужно знать, что этот поток снесет все преграды на своем пути.** Но дать этому потоку желательное на-

¹³ «Власть в тротиловом эквиваленте. Хроника царя Бориса». <http://expertmus.livejournal.com/64429.html>; <http://expertmus.livejournal.com/47950.html>

правление было бы не так трудно. Мы этого не хотели понять. Мы имеем дело с тяжело больной. И вместо того, чтобы ее лечить, мы заботимся о цвете ее наряда...».

И далее:

«В гражданской войне победит тот, на чьей стороне будут **симпатии населения...**»¹⁴

Однако, не будем забывать о роли жестокого и массового насилия над русским народом в гражданскую, когда особые части Красной Армии, укомплектованные (во многом на деньги Германии и дельцов Уолл-стрита) латышами, китайцами, мадьярами и другими пришельцами, использовались для войны против коренных народов России, для уничтожения целых сословий и этнических групп. Ярославль, Старая Русса, Ижевск, Воткинск, Звенигород, Тамбов, земли русских казаков, Крым и многие другие русские города и веси были превращены ими в кладбища.

Столь же антирусскую роль играли и чехословацкие дивизии, подчинённые генералитету Антанты.

Более 100 тысяч воинов армии Каппеля – Колчака эмигрировали из Владивостока в 1921 году.

Белое движение Деникина и Белая Республика Врангеля

Исправляя ошибки Белого движения, действовавшего под руководством Колчака и Деникина, лишавшие его поддержки населения, **барон Пётр Врангель** переименовал Добровольческую Армию в армию **Русскую** и выдвинул лозунг **о федеративном устройстве России**.

Врангель считал **неприемлемым притеснение крестьян** властями Деникина, которые вводили им в обязанность исполнять барщину и передавать помещику **«третий сноп»**. Поэтому, организуя гражданскую жизнь в Крыму в 1920-ом году, Врангель провёл **передел земли**, раздав её безвозмездно крестьянам, пропорционально количеству рабочих рук в семье. (Именно это предлагал ещё Столыпину граф Л. Н. Толстой). При этом помещичьи усадьбы были сохранены как культурные центры, но их земельные наделы кардинально уменьшены до размеров меньших, чем участки крупных крестьянских семей. Были проведены **свободные выборы** местной

¹⁴ Е. Семёнова. Голос Эпохи, №1/02-10/2009.

(уездной) власти. С помощью сохранённой интеллигенции было организовано всеобщее бесплатное **образование и медицинское обслуживание** населения. В связи с этим последовало требование Ленина немедленно уничтожить Врангеля, **не дать провести посеvную**. За чтение листовок Врангеля о проведённых им реформах в Красной Армии был введён расстрел. Шолохов не мог сказать правду о Врангеле.¹⁵

Как видно, Правительством Врангеля в Крыму был реализован **вариант Советской власти без уничтожения дворянства и интеллигенции и без диктатуры «пролетариата»**, что облегчало дальнейшее развитие страны.

Реализованная Врангелем реформа была разработана ещё правительством Деникина, но была заблокирована к реализации Верховным Правителем России Колчаком. Реформы Врангеля начались после гибели адмирала Колчака и отставки Деникина. Но время для налаживания сотрудничества с населением России было упущено.

С большим трудом осознанная белым движением необходимость новой жизни и действий понятных и полезных населению, **исключавших гражданскую войну**, не была реализована. Белый Крым, отрезанный от оружия и заводов, **при попустительстве «союзников» из Антанты**, имевших совсем иные намерения по отношению к России, был взят большевиками и прошёл через все стадии **террора, продразвёрстки и поголовной коллективизации**.

Около **300 тысяч** бойцов армии Врангеля и гражданских лиц в октябре 1920 года, караваном из **126 кораблей**, эмигрировали из России.

Крымский погром

Судьба оставшихся в Крыму бойцов Русской Армии была ужасной. Вопреки обещаниям М.В. Фрунзе сохранить им жизнь, органы ВЧК (Б. Кун и Р. Залкинд-Землячка) развязали террор остаткам Русской армии Врангеля, уничтожив **40 тысяч офицеров**, а также рядовых и сочувствующих, включая даже медсестёр, что в целом составило более **100 тысяч** человек. Такая особая жестокость имела целью уничтожить воспоминания о **Белой республике в Крыму**, где земля и местная власть принадлежали народу.

¹⁵ Из лекции в НГУ русского эмигранта, **профессора Краснова**, США, 1992 год.

Б. Кун: «Крым – это бутылка, из которой ни один контрреволюционер не выскочит, а так как Крым отстал на три года в своем революционном развитии, – то быстро подвинем его к общему революционному уровню России...»¹⁶.

Судьбы победителей и побеждённых

После войны, уже в 1925 году, новый командарм Красной Армии **М.В. Фрунзе** и его друг и заместитель **Котовский**, считавшиеся оппозицией к Троцкому и возмущавшиеся Крымским погромом, погибли, разделив тем самым судьбу других красных командармов – организаторов Первой и Второй конных армий – **Думенко** и **Ф. Миронова**. (Котовский был застрелен, а Фрунзе умер во время операции на колено.)

Парадоксальна судьба казачьего комкора **Ф. Миронова**. Арестованный Троцким в 1920 году и приговорённый к расстрелу за «антисоветскую пропаганду и мифическое восстание», а точнее за правдивые утверждения о том, что избранные народом Советы большевики заменили **комбедами, особыми совещаниями** и прочими назначенцами, он был помилован и направлен на борьбу с Врангелем. Активно участвовал в форсировании Сиваша и боях в Крыму, **уничтожая как раз тот уклад жизни, к которому призывал**. Вернувшись с войны в свою станицу, увидел ту же продрозвёрстку и голод. Вновь запротестовал и собрался к Ленину с требованием ввести свободный товарообмен. Был арестован **реальной властью того времени** – органами ВЧК и расстрелян.

Драматически сложилась и судьба Русской Армии Врангеля, рассеянной французским правительством по белу свету. Промышленное оборудование, вывезенное Врангелем, было уничтожено, русские люди были изолированы и лишены работы. Остров Галиполи, голодный и безработный, Сербия, Болгария, Бразилия, Аргентина и Париж, французский Иностраннный легион с бессмысленной для русских войной в Африке, европейская и иная ассимиляция, вот траектория осколков белого движения, наказанного **за свою преданность России**. И не случайно, **судьба Врангеля совпадает с судьбой Фрунзе**.

¹⁶ В. Куковякин, Ялта «Вечерние вести», №108, 27 июля 2004 г.

После признания Францией Советской России корабли Русской Армии были возвращены в Крым.

* * *

Россия, как независимое, процветающее государство была неприемлема для ведущих стран мира. Именно поэтому февральский (1917 года) переворот был организован спецслужбами формального союзника России – Англии с опорой на российские масонские структуры. Образовавшийся с уходом императора хаос был использован для кардинального ослабления России, для чего туда были направлены: Германией – гражданин мира **Ленин**; деятелями Уолл-стрита – гражданин США **Троцкий**; деятелями Антанты – гражданин Великобритании с 1917 года **Колчак**. Делегации Ленина и Троцкого составляли откровенные русофобы, быстро нашедшие общий язык террора и специфическую поддержку на местах. **Колчак**, находившийся под жёстким контролем представителей Антанты, оказался **всего лишь страдающей ширмой** для ограбления России.

Растерзанная гражданской войной Россия потеряла **десятки миллионов жизней** и была ограблена в огромных размерах странами Западного мира, однако выжила и со времён Сталина и изгнания Троцкого (1927 год) начала проводить независимую политику в собственных интересах.

Демографические данные эпохи Мировой и гражданской войн даны в Таблице 3.

Демография предвоенных лет СССР

Наилучшие демографические показатели России во всём интервале с 19-го по 21-й века приходятся на период **с 1926 по 1928 годы**, то есть до сплошной коллективизации деревни, когда наблюдался **прирост численности населения на уровне 22 человек в год на каждую тысячу жителей**. (См. [2, стр.40], табл.5).

Постепенная коллективизация сельского хозяйства в 1925 – 1929 годах показала конкурентные преимущества именно **крупных частных семейных хозяйств**, достигаемые за счёт их относительной самостоятельности и способности к самоорганизации на основе кооперации, то есть структур, исключавших эксплуатацию наёмного труда. Это **компрометировало** недостаточно организованное и плохо финансируемое колхозное движение бедноты и тем самым стало поводом к переходу к **поголовной коллективизации**.

Поголовная коллективизация и связанные с ней **раскулачивание** и **массовый голод** вызвали многомиллионную **демографическую катастрофу начала 1930-х годов**.

Существенно, что взятые столь жестоким методом у деревни средства были вложены **в развитие страны**, а не разворованы. Численность городского населения **увеличилась вдвое**, были построены около **1500 крупных предприятий**, давших современную работу населению. В 1937 году была введена **пенсия по старости** для городских рабочих в привычном для нас понимании, с 55 лет женщинам и с 60 лет – мужчинам. Поэтому **в 1937–1939-м годах демографические показатели вернулись в норму**, а прирост численности населения составил около **20 человек** на каждую 1000 жителей.

Спад этого показателя до **13 в 1940-м году** вызван снижением рождаемости и объясняется, во многом, **эхом демографической катастрофы 1918–1922-го годов**, когда рождаемость упала в 1,5 раза. Эффект снижения численности молодёжи репродуктивного возраста, возможно, дополнительно провоцировал Гитлера к агрессии.

Потери в зимней войне 1939–1940 годов с Финляндией составили **120 тысяч человек**.

Справка по раскулачиванию

В 1925 году Сталин, возражая Троцкому, высказывался о **недопустимости методов продразвёрстки** в деревне, называя их примитивными. Начиная с 1925 по 1928 годы колхозное движение, как объединение сельской бедноты, успешно развивалось при поддержке государства и увеличило своё производства зерна **от 1/7 до 2/3** от производимого единоличными хозяйствами. Около 10 млн. человек перешли на работу в город. Затем наступил значительный спад колхозного производства, вызванный, во многом тем, что за изъятым у колхозов, в соответствии с возрастающим планом хлеб, государство стало рассчитывать далеко не полностью и **колхозы, таким образом, выступали механизмом изъятия хлеба именно у бедноты**. При этом урожайность в частных хозяйствах кулаков и середняков оставалась стабильно высокой, но на выкуп этого хлеба средств также не хватало. Это послужило основой для планов **поголовной коллективизации** и значительного повышения планов хлебозаготовок, принятых в декабре 1929 года.

Как известно, руководством СССР в 1929 году были выбраны именно простейшие и **жестокие методы коллективизации**, кото-

рые, как и **продразвёрстка** гражданской войны и **расказачивание**, вызвали массовое **протестное движение крестьян**.

Уже в 1930 году, в больших размерах (до 30% поголовья [2]), был **вырезан личный скот**, подлежащий обобществлению. **Замедлились полевые работы**. Была введена **карточная система** 1930-1934 годов. В результате полное производство зерна резко упало, и вплоть до начала ВОВ его уровень был ниже, чем до коллективизации. Однако объём товарного зерна, изымаемого у крестьян государством, за несколько лет заметно (на 20%) увеличился. При этом серьёзный недостаток продуктов питания в 1930-е годы ощущался по всей стране. Питание населения приобрело нормальный характер только с 1939 года, когда в преддверии большой войны было сформировано **первое русское правительство СССР**, на 90% представленное российскими славянами.

В течение двух неполных лет 1930-го и 1931-го годов, **по справкам ОГПУ**, было **«раскулачено»** и отправлено на спецпоселения **около 2,5 млн. человек**, часть из которых составляли русское духовенство и участники белого движения, избежавшие гибели при расказачивании. В последующие годы к ним были добавлены **ещё около полумиллиона** человек. При этом было расстреляно и сослано в лагеря более 100 тысяч человек, при первоначальном **плане!** 60 тысяч. Отметим, что наиболее жестокие меры коллективизации – расстрелы на месте, отнятие одежды у детей, зачастую рождались на местах собственными «шариковыми и швондерами». Например, для расстрела трёх десятков человек в селе Кирсаново было достаточно решения местной комсомольской ячейки.

В середине 1931 года было заявлено о завершении процесса раскулачивания, **а в 1934 году**, после массового голода, была объявлена и **амнистия для раскулаченных**, право на которую можно было реализовать индивидуально в суде, чем было весьма трудно воспользоваться.

Однако процесс раскулачивания продолжался. Введённая в **1933-ем году** паспортная система была использована и для того, чтобы бежавшие из сёл жители могли быть найдены и также отправлены в спецпоселения для принудительного труда.

Согласно **данным музея НКВД в г. Томске**¹⁷, в Томскую область было завезено около **500 тысяч** спецпереселенцев, в том чис-

¹⁷ <http://museum.trecom.tomsk.ru/>

ле 400 тысяч в начале 1930-х годов. Условия жизни в необитаемых, диких, заболоченных местах были крайне жестокими, поэтому около 200 тысяч человек из них, во многом из числа детей и стариков, умерли. Характерен в этом плане пример **апреля 1933 года**, когда около 6 тысяч человек были высажены с баржи на необитаемый остров посреди Томи. Тех, кто пытался переплыть реку, расстреливала с берегов охрана. В день от голода умирали до 200 человек. На острове началось людоедство.

Реальное право вернуться в места прежнего проживания спецпоселенцы получили только **в 1954** году. Тогда же жители сельской местности впервые получили реальное право на паспорта граждан СССР.¹⁸

Оправдание раскулачивания как единственно возможного способа получить товарный хлеб для **индустриализации представляется пропагандистским мифом**. Уничтожение основной хлебопроизводящей группы населения и изгнание из сферы производительного труда млн. граждан России явно затрудняло задачу индустриализации, лишало армию потенциальных бойцов. Например, уже в 1932 году в бега с мест спецпоселения ушли более **600 тысяч** молодых мужчин. Многие (около половины) из них были пойманы, возвращены в спецпоселения и отправлены в лагеря. Судьба остальных также была незавидной. Официальное число заключённых из «кулаков» к тому времени приблизилось к **400 тысячам** человек.

Взять часть хлеба у сельского производителя и объявить трудовую мобилизацию сельской молодёжи для работы на вновь создаваемых заводах, **было бы более эффективным действием**, чем жестокое насилие, лишаящее людей, производивших большую часть зерна, всей их собственности и самого права на жизнь.

Об истинных причинах «раскулачивания» можно судить по высказыванию И.В. Сталина о необходимости **уничтожить классового противника на селе** путём лишения его материальной основы к существованию.

Это высказывание отражает настроение в правительстве СССР тех лет, в котором крестьяне, да и просто их этнические соплеменники, практически не были представлены. Фактически целью раскула-

¹⁸ См. wikipedia.ru. Институт российской истории РАН. Центральный архив Федеральной службы безопасности. В. Данилов, Р. Маннинг, Л. Виола «**Коллективизация и раскулачивание**. Документы и материалы в пяти томах. 19271939»

чивания было устранение самой возможности **относительно независимого существования какой-либо группы** крестьян, в прямом соответствии с известным рассуждением Троцкого о казачестве.

«Голодомор» 1930-х

Голод 1932-1933 гг. в трёх славянских республиках и преимущественно русском Казахстане, стал следствием гражданского неповиновения новшествам коллективизации, когда страна оказалась **на грани новой гражданской войны**. Характерно, что **противники нововведений** – трудовые крестьяне, производившие основную часть зерна, **обвинялись в терроризме!**

Голодомор представлял собою явление, когда за невыполнение плана по сдаче зерна у крестьян **изымались все прочие продукты** – картофель, сало, овощи, что лишало их возможности выжить. При этом село, зачастую, окружалось военным кордоном, не допускавшим выхода населения. (Этот метод начали применять ещё в 1919 году при расказачивании.) В Казахстане команда царевубийцы **Голощёкина** практиковала массовое изъятие скота (до 90%) с последующим его забоем.

Используя методику аппроксимации темпов роста численности населения предшествующего периода 1928–1930 годов (около 2-х млн. человек в год) и данные Таблицы 5, стр.19, получим оценку **прямых и косвенных потерь** населения в **1930–1934** годах, в количестве около **10 млн.** человек.

Очевидно, что **далеко не все эти потери** связаны с голодной смертью, однако значительная их часть, вполне могла быть вызвана этим жутким явлением. По украинским данным¹⁹, общая смертность на Украине в **1932-1933** годах составила **3,5 млн.** человек (в том числе 1,4 млн. детей). Из них 1,5 млн. погибли на селе и 2 млн. в городах, в то время как «естественная» смертность 1930-го года, равная 2%, при численности населения Украины 28,3 млн. в 1932 году²⁰, даёт смертность за два года равную 1,1 млн. человек. Разность этих цифр 3,5-1,1=**2,4 млн.** человек и есть разумная оценка потерь от голодомора на Украине.

¹⁹ Институт демографии и социальных исследований Национальной академии наук Украины, Е. Рудницкий, 2008, <http://www.edrus.org/content/view/10960/53/>

²⁰ С. Кульчитский. Сколько нас погибло от голода? Военно-исторический форум, <http://vif2ne.ru/nvk/forum/0/0.htm>

Потери от голода в РСФСР можно оценить используя индексы сверхсмертности населения в Поволжье, Северном Кавказе и в Сибири²¹, и опубликованную величину абсолютных потерь в Поволжье, равную 0,37 млн. человек [10Б], что даёт цифру 0,7 млн. жизней по РСФСР (В том числе на Сев. Кавказе 0,21 и 0,12 млн. в Сибири). Добавив сюда **оценку** возможных потерь от голода в Казахстане – 0,5 млн.²², получим суммарно потери от голода в размере не более **1,2 млн. человек вне Украины**. В целом по СССР потери составляют **не более 2,4 + 1,2 = 3,6 млн. человек**. (Без учёта неизвестных автору потерь в Белоруссии).

Полученная оценка существенно меньше цифры в 7 млн. человек, внесённой в заявление Госдумы РФ в 2007 году, и близка к цифре **3,5 млн. человек**, данной в докладе ОГПУ И. В. Сталину [11].

Оставшаяся часть потерь тех лет – около **6 млн. человек**, связана со спадом рождаемости и ростом смертности в **1931–1934** годах, что также было во многом спровоцировано голодом. Неумение властей того времени спасти голодающих, очевидно является **социальным преступлением**.

Террор 1930-х

Наполненность **тюрем** 1930-х годов была близка к 350 тысячам человек, что в два раза превышало дореволюционный уровень, а численность заключённых **в лагерях и колониях** последовательно увеличивалась со 179 тысяч в 1930-м году до 2 млн. в 1940-м году, с пиком для раскулаченных в 1931 году в количестве 2,2 млн. чел.²³

Проблемы Советской России, вызванные ликвидацией НЭПа, раскулачиванием и жестокой борьбой за высшую власть, породили эффекты 1937–1938 годов, рассмотрение которых выделено в специальное Приложение.²⁴ Несмотря на беспрецедентную жестокость террора демографические кривые его не замечают, так как количество расстрелянных составляет около 15% естественного прироста численности населения тех лет.

²¹ Википедия: «Голод в СССР в 1932 -1933 годах».

²² Википедия.

²³ Википедия: «Судимость и преступность в России и СССР».

²⁴ В. Н. Гетманов. **Тайны Большого террора**. 2012 год. – <http://otchizna.info/>.

Таблица 4. Справка от 11.12.1953²⁵
Численность дана в тысячах человек.

Период, в годах	Арестовано всего за период	Осуждено всего за период	Осуждено за год, в среднем	Расстрел, всего за период	Расстрел, за год, в среднем	Доля расстрелянных среди осуждённых, в %	Кол-во судимостей по обычным делам, за год, в среднем
1921-1929	1005,3	250	31,25	23,4	2,93	9,4	2250
1930-1936	2255,7	1350	225	40,1	6,68	3	1600
1937-1938	1575	1345*	1345*	681, 692*	681, 692*	50,7	890
1939-1953		1115,4	79,7	54,235	3,87	4,9	920
1921-1953		4060		799,427		19,7	

* С июля 1937 по июль 1938 гг.

Как видно из таблицы, **политических арестов** было меньше обычной милицейской судимости: в 20 раз (в среднем) в период НЭПа, то есть с 1921 по 1929 годы и в 4-5 раз меньше в последующий период – с 1930 по 1953 годы. Особняком стоит краткий период 1937-1938 годов, когда число политических арестов превысило гражданскую судимость вдвое, при этом доля расстрелов возросла на порядок величины.

Спасительный курс

«В середине 30-х годов предпринимается ряд мер, отразивших новый курс национальной политики советского руководства. В их числе решение ограничить гонения на беспартийных специалистов, частичная **амнистия** и возвращение прав бывшим «кулакам», **упразднение** социальных ограничений в области образования для выходцев из бывших господствовавших классов, постановление ЦИК о **снятии с казачества ограничений по службе в Красной Армии** и приказ наркома обороны о комплектовании территориальных и кадровых **казачьих частей** (на праздновании очередной годовщины ОГПУ чекисты с изумлением увидели в ложе Большого театра **группу казачьих старшин** в форме царских времен с золотыми и серебряными аксельбантами). В РККА были восстановлены прежние воинские звания. В учебные программы вернули изучение отечественной истории. Постановление ЦИК и СНК **запретило аборты**, в Уголовном кодексе ввели нормы, предусматривавшие **наказание за гомосексуализм**. Пропагандировался **культ семьи и**

²⁵ Полковник Павлов, и. о. нач. спецотдела МВД СССР. Данные по делам ОГПУ-НКВД-КГБ СССР с 1921 по 1953 годы. – <http://www.velikoross.ru/1233/>.

материнства, утверждался моральный кодекс, основанный на соблюдении норм общественного поведения. Был ликвидирован РАПП, открыт первый музей Достоевского, в Советскую Россию вернулись Горький, Толстой, Куприн, Прокофьев. С государственным размахом было отмечено столетие со дня смерти Пушкина, это делалось, чтобы вернуть страну к художественно-эстетической максиме, на которую раньше были ориентированы не только русский, но и все народы Российского государства, и которую олицетворял собой **Пушкин**.²⁶ Сталин заявил, что **С. Есенин** является величайшим русским поэтом.

Согласие Сталина на передачу Польши под контроль Германии породила её конфликт с Великобританией и разрушило их общий, крайне опасный для СССР, антисоветский военный союз.

В 1939 году в СССР было впервые сформировано правительство, в котором **90% составляли славяне, преимущественно русские**, и которому суждено было организовать защиту Отечества в неизбежно надвигавшейся войне.

Таблица 5. Демография СССР предвоенных лет

Годы	Численность населения, млн. чел.	Родившихся за год, на 1000 жителей	Умерших за год, на 1000 жителей	Прирост(+) и убыль(-) за год, на 1000 жителей
1925	143	45	28	17
1926	147	44	20,3	23,7
1928	156	44,3	23,3	21
1929	158,5	40	24	16
1930 ⁵	160,5	40	27,5	12,5
1931	160,5	34	34	0
1932	157	31	52	-22
1933	157	27	27	0
1934	158	31	22	9
1935 ⁵	160,5	36,5	21,5	15
1936				
1937	164	38,7	18,9	19,8
1938	170,6	37,5	17,5	20
1939	173,7	36,5	17,3	19,2
1939 ⁵⁶	190,6			
1940	194,1	31,2	18	13,2

⁵ И.В. Сталин, Сочинения, том 13, стр. 336, Доклад XVII съезду ВКП(б), Политиздат ЦК ВКП(б), 1951г

⁶ Присоединение Зап. Украины, Белоруссии и Прибалтики.

²⁶ Владимир Смык. «Ветер перемен». <http://otchizna.su/history-culture/2847>

Великая Отечественная Война

Абсолютные потери

Исходя из официальной статистики численность населения СССР на июнь 1941 года составляла **196,7**, а на начало 1946 года **170,6** млн. человек, то есть уменьшилась на **26 млн.** Учитывая, что согласно данным А. Вишневого эмиграция из СССР за годы войны близка к **2 млн.** человек (по другим данным²⁷ **0,45 млн.** человек), снижение численности близко к **25 млн. человек.**

Учитывая, что ожидаемый прирост населения по темпам мирного времени составлял по 3,3 млн. человек в год, то есть **15 млн.** за 4,5 года, получим, что **прямые и косвенные** потери населения СССР с середины 1945-го до конца 1945-го годов составили $25 + 15 = \mathbf{40}$ **млн. жизней.**

Поскольку численность населения СССР в годы войны не опубликована, применим линейную интерполяцию, считая, что спад численности закончился с завершением войны на западном фронте, то есть к середине 1945 года. Тогда в среднем, снижение численности составит $25/4 = 6,25$ млн. человек в год, а средняя численность составит 184 млн. человек. Тогда спад численности за год (баланс) в среднем составит $-6,25/184 = \mathbf{-0,034}$ (то есть 34 ‰). Учитывая, что половина 1941 года была мирной с балансом +6,6‰ за полгода, получим баланс 1941 года: $6,6 - 17 = 10,4‰$, а смертность $28,9 + 10,4 = 39,3‰$. Для 1945 года, по той же схеме, получим: $-17 + (15,7 - 18)/2 = -18,1‰$. Аналогично получен результат и для других военных лет, что отражено в таблице 6.

Таблица 6. Демография СССР военных лет

Годы	Численность, млн	Рождаемость ²⁸ , млн.	Рождаемость, ‰	Смертность, ‰	Баланс, ‰
1940	194,1	6,1	31,2	18	13,2
1941	196,7*	5,6	28,9	39,3	-10,4
1942	190,4*	3,8	20	54	-34
1943	184,1*	2,5	13,6	47,8	-34
1944	177,8*	2,5	14,1	48,1	-34
1945	171,6*	2,7	15,7	33,8	-18,1
1946	171,6**	4,6	27,3	21	6,3

* На середину года, начало ВОВ. ** На начало года, за вычетом миграции 1млн.

²⁷ Википедия: «Великая Отечественная война».

²⁸ Ален Блюм, Сергей Захаров. Демографическая история СССР и России. Информационный бюллетень Центра демографии и экологии человека Института народнохозяйственного прогнозирования РАН.

(Однако правильнее будет относить потери к численности населения СССР без части присоединённых в 1939 году территорий, на которых не проводилась эффективная мобилизация, но которые напротив, дали основную численность войск, ушедших служить в гитлеровскую армию. Вычитая половину численности присоединённых в 1939–40 годах территорий, получим среднюю численность воюющей части населения СССР около **174** млн. человек. Тогда относительное снижение численности составит $6,25 / 174 = 0,036$, то есть около **36** на каждую тысячу жителей в год.)

Как видно из таблицы суммарная рождаемость в СССР с 1941 по 1945 годы составила 17,1 млн. человек, а соответствующая смертность для средней численности тех лет по уровню довоенного 1949 года близка к $184 \cdot 0,018 \cdot 5 = 13,3$ млн. человек. Это означает дополнительные потери численности на $17,1 - 13,3 = 3,8$ млн. человек, что увеличивает невозвратные потери за годы войны до $25 + 3,8 = 28,8$ млн. жизней. Эту цифру следует рассматривать как максимально возможные потери, поскольку реальная ненасильственная смертность должна была возрасти по сравнению с довоенной. Если считать что смертность на оккупированных территориях, не обеспеченных медицинским обслуживанием, на 3 года оккупации возросла до уровня предреволюционной России, то есть до 30 ‰, а численность такого населения взять максимально возможной и равной 75 млн. человек, то получим, что потери от смертности полностью компенсируют рождаемость. Полученные таким образом пределы – от 25 до 29 млн. человек, обосновывают общепринятую оценку прямых потерь в размере **26 млн. жизней**.

В источнике Министерства обороны РФ²⁹, приведены записи о безвозвратных потерях военнослужащих. **Выборочный анализ** этих списков показывает, что непосредственно убитыми там числятся по похоронным извещениям около **6 млн.** человек, а по захоронениям в братских могилах ещё около **5 млн.** человек. Выявленная часть пересечения этих двух списков – 25–30%, позволяет утверждать, что были **убиты на поле боя около 9 млн. бойцов**. (Что совпадает с официальным данным о 9 млн. погибших.) Ещё примерно **2,5 млн.** погибли от полученных ран, болезней и по неизвестным причинам.

²⁹ <http://www.obd-memorial.ru>

Согласно данным Минобороны РФ³⁰, около **5,5** млн. числятся **пропавшими без вести**, из которых – **4,5** млн. – попавшие в плен. (В записях [20] такая категория потерь практически отсутствует). Из них, согласно [12], **1,83** млн. человек, сумели после окончания войны вернуться. При этом возвратившиеся в СССР военнопленные **не расстреливались**, а тщательно сортировались. **333** тысячи таких людей были осуждены и отправлены на принудительные работы, остальные освобождены. (Известно, также, что уже к январю 1942 года в фашистском плену от крайне жестокого обращения погибли около **1,9** миллиона советских солдат.)

Если считать, что все реально **пропавшие без вести**, то есть $5,5 - 4,5 = 1$ млн. бойцов, погибли, а 0,45 млн. пленных эмигрировали, то общие потери жизней бойцов близки к **15** млн. человек, а именно: $(9 + 2,5 + 1) + (4,5 - 1,83 - 0,45) = 14,7$ млн.

Тогда мирных жителей погибло около $26 - 0,5 - 14,7 = 11,2$ млн. человек. (Потери **мирного населения** на оккупированной территории составили около **10** млн. человек. В том числе: из вывезенных на работы в Германию 5,3 млн. человек, погибли **2,2** млн., то есть **42%**.³¹)

Потери мирного населения за 1941–1944 годы, по территориям, можно оценить так: на Украине **5** млн. человек [1, т.14, с 755] в Белоруссии – **2,2** млн. человек [1, т.2, с. 262] в Ленинграде – **0,9** млн. человек, тогда в остальной РСФСР – **3,6** млн. человек. Основные потери (около **10** млн. бойцов), РСФСР понесла на поле боя.

Цифра потерь **14** млн., озвученная Сталиным, означает, видимо, потери именно бойцов. О потерях более 20 млн. человек заявил Хрущёв, что включает в себя и потери мирного населения.

Огромность потерь мирного населения объясняется предельно жестокой практикой оккупантов, когда за каждого убитого партизанами солдата полагался расстрел 50 мирных жителей, а за офицера – 100 жителей. Например, каратели из Латвии, Эстонии и Литвы уничтожили только в Псковской области **140** тысяч мирных жителей (Информация Фалина Ю.М. в выступлении по телевидению в 2011 году).

Таким образом, **формула потерь, в млн. человек**, с 1941 по 1945 годы, включительно, выглядит примерно так:

³⁰ Генерал-майор А. Кириллин: <http://forum-msk.org/material/news/5434892.html>.

³¹ Википедия: «Великая Отечественная война».

40 (Прямые и косвенные) = **15** (погибшие в бою, от ран, болезней, в плену и в партизанском движении) + **11** (мирные жители, погибшие под обстрелом, в оккупации и на работах в Германии) + **14** (косвенные потери, за счёт снижения баланса рождаемости и невоенной смертности, по сравнению с довоенным периодом).

(Количество военнопленных Германии в СССР превысило **3** млн. человек из которых **2** млн. были освобождены в 1949 – 1952 годах, остальные – в 1955 году.)

Военные потери СССР в войне с Японией 1945 года составили **12** тысяч человек.

Относительные демографические характеристики

Согласно данным табл.12³² рождаемости в военные 1942-44 годы в самой России уменьшилась примерно в **1,6** раза, в целом по СССР в **2,4** раза [21], а на оккупированных территориях в **6** раз /оценка/.

Каждый третий и каждый второй

Поскольку в 1940 году численность населения СССР составляла около 185 млн. человек, без учёта присоединённых западных и прибалтийских земель (см. табл.6), то число мужчин не превышало 92 млн. человек, из них основные призывные возраста от 18 до 45 лет составляли, примерную долю $27 / 60 = 0,45$ или 41 млн. человек. Тогда доля погибших среди всех **мужчин репродуктивного возраста** в СССР составила не менее $15 / 41 = 0,36$, то есть **погиб, по крайней мере, каждый третий** из них. (Отметим, что в отдельные моменты, например, в конце войны, призывной возраст составлял **от 17 до 50 лет**, но призывали не всех, существовала бронь.) В Томской области из **129** тысяч мобилизованных на войну погибли **58** тысяч, что составляет **45%**. То есть среди мобилизованных **погиб примерно каждый второй**. (Такое же соотношение известно и для Республики Алтай.)

Согласно официальным данным МО РФ, призыв в Советскую Армию за годы ВОВ составил **29,5** млн. человек при том, что к началу войны в её рядах насчитывалось **5,5** млн. человек. Значит общее число военнослужащих равно **35** млн., а доля погибших бойцов равна $15 / 35 = 0,43$.

³² А. Вишнеvский. – http://www.hse.ru/news/hse_pubs/17616232.html

Среди попавших в плен **доля погибших** составила $2,7 / 4,5 = 0,6$. Среди вернувшихся домой военнопленных доля наказанных исправительными работами, составила $0,33 / 1,83 = 0,18$ [12] и практически все вернулись в нормальную жизнь.

Среди мирного населения на оккупированных территориях погиб примерно **каждый седьмой**.

Призыв в Вермахт составил **17 млн.** человек.³³

Гибель по возрастам

Сравнивая половозрастные диаграммы Росстат для РСФСР за 1959 год и РФ за 1999 год и относя разницу в доле мужского населения от женского к эффектам войны, получим **примерное** распределение военных потерь в РСФСР по возрастам, отсчитанным **на начало войны**.

Таблица 7

Возраст бойцов на начало войны, лет	12-17	17-22	22-27	27-32	32-37	37-42	42-47	47-52
Количество погибших, млн. человек	1	1,47	1,7	1,8	1,43	1,4	1	0,25
% погибших в своём возрасте	20	36	37	40	38	34	31	15

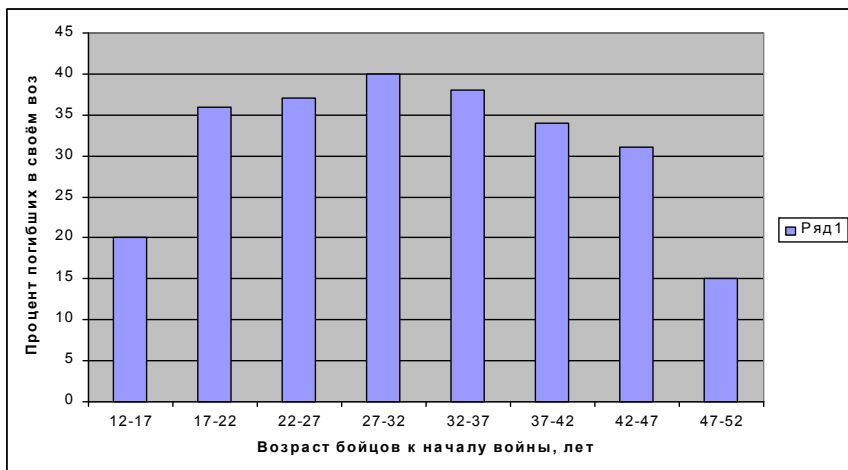
Следовательно, **основные потери** пришлось на годы рождений с **1899 по 1924**, то есть на возраста **от 17 до 42-х лет**, а максимум потерь соответствует годам рождения с **1909 по 1914**, то есть возрастам **от 27 до 32-х лет**.

Полученные данные отражены на диаграммах **2,3**.

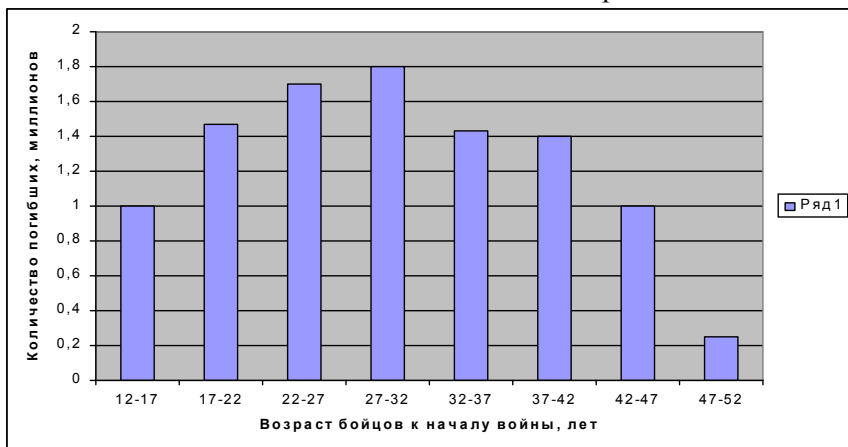
Как видно из диаграммы 3, в целом по РСФСР погибли около **10 млн.** бойцов, значит по другим республикам, суммарно, потери составили около $15 - 10 = 5$ млн. бойцов.

Кроме указанных в **Таблице 7**, имеется избыток потерь подростков в возрасте от 7 до 12 лет на начало войны или **от 11 до 16 лет** к концу войны, в размере более **полумиллиона** человек (около 10% от численности своего возраста). Эти потери нельзя отнести к формально боевым, и они, по-видимому, характеризуют несимметрию потерь мирного населения, включая партизанские потери.

³³ «Послушные солдаты Гитлера». – ‘Die Zeit’, Германия.



Как видно из диаграммы 2, в возрастах от 17 до 37 лет потери составляют более 1/3 от численности своего возраста.



Оккупация, плен, предательство

Важнейшим демографическим фактором ВОВ была трёхлетняя оккупация территорий СССР, на которых в довоенное время проживали около **86 млн.** граждан [1, стр. 619]. Несколько млн. из них были насильственно вывезены в Германию в качестве бесправной рабсилы. Значительная часть из **4,5-миллионного** массива военнопленных также жестоко эксплуатировалась. Была здесь и **военная составляющая**.

Армия Власова

Как известно, в мае 1942 года, провалив прорыв Волховского фронта к вымирающему от голода Ленинграду, потеряв 60 тысяч бойцов и сдавшись в плен, генерал **А.Власов** предложил создать из советских военнопленных и эмигрантов первой волны Русскую Освободительную Армию. Эту идею Гитлер допускал **только в пропагандистских целях**, считая недопустимым концентрацию русских военнопленных с оружием в руках, ввиду их ненадёжности.³⁴

Согласно стенограмме совещания в ставке **Гитлера** от **03.06.1943**, он заявил, анализируя просьбы эмигрантов и перебежчиков, что... «Каждый народ думает о себе и ни о чём другом... **Мы никогда не создадим русской армии – это фантазия...** Единственной освободительной армией для России является немецкая... Лица, совершающие революцию в России, **должны в ней и находиться**» (там же, с. 25).

Поэтому деятельность РОА носила ограниченный характер и сводилась к антисоветским заявлениям, изготовлению фронтовых листовок, выступлениям перед военнопленными и эмигрантами белого движения, подготовкой немногочисленных диверсионных отрядов. Однако, хватаясь за соломинку предательства, **Гиммлер в декабре 1944 года** в специальных лагерях организовал формирование дивизий РОА. Всего к весне 1945 года удалось сформировать три дивизии общей численностью **50 тысяч** человек, в том числе и **5 тысяч** человек военно-воздушных сил.

Наиболее надёжная из них, под командованием полковника С.К. Буняченко, в количестве **20 тысяч** человек, преимущественно из вооружённых сил «Локотской республики», (автономная зона, созданная гитлеровцами в Брянской области в 1941-1944 годах), была составлена, во многом, **из отъявленных мародёров**, поживившихся на оккупированных советских территориях. «Солдаты этой бригады являются морально разложившимися и **занимаются бандитизмом и грабежом**. У всех солдат при себе имеется большое количество золотых вещей, награбленных у мирных жителей». Инспектор **В.Т. Жуковский, командир полка РОА**» (с. 15).

Получив хорошее вооружение, после мощной артподготовки, дивизия была введена в бой против Красной Армии на Одере в **конце марта 1945 года**.

³⁴ А. Колесник «РОА – власовская армия», Харьков, Простор, 1990.

Потерпев поражение в наступательной операции, эта первая дивизия РОА в апреле 1945 года, активно просуществовав один месяц, вышла из подчинения германского командования и, отступая, перешла на территорию оккупации армии США, где сдалась в плен. Отметим, что в дивизии **выявлялись и расстреливались** лица, намеренные перейти на сторону Красной Армии, даже после завершения войны. Весною 1946 года эта дивизия была передана советским властям.

Другая часть власовцев, в количестве около **60 тысяч** советских военнопленных, вообще не вступала в противодействие с Красной Армией и «перебив немцев» **в начале мая 1945 года** передала Прагу советским войскам, сложив оружие (с.9). (Численность власовских соединений при движении к фронту возрастала за счёт присоединявшихся военнопленных).

Из власовцев активными действиями на русском фронте с февраля 1945 года отличилась лишь малочисленная группа белоэмигранта **полковника Сахарова** (с.17). Сам генерал Власов вместе со значительным по численности отрядом перешёл к американским военным и был вскоре вывезен оттуда в ходе операции СМЕРШ.

Это означает, что доля военнопленных вступивших в РОА составила менее 2% от их общего числа, притом, что даже эти **русские военнопленные**, сосредоточенные в армии Власова, **против советских войск практически не воевали**.

Надёжные соединения предателей

Согласно стенограмме совещания у Гитлера, единственным надёжным соединением **масштаба дивизии** от перебежчиков немецкое командование считало **казаков (остготов) П. Краснова**, которые, в частности, отличились своим упорством в боях на стороне немцев на Курской дуге и на Днепровской переправе, при подавлении Варшавского восстания и против сербской Армии, не гнушаясь при этом бесчинствами над мирным населением.³⁵

Более мелкими «надёжными соединениями» считались: латышские и иные **прибалтийские эсэсовцы**, **тюркские батальоны** («сильнейшие враги большевизма» [14]), и, преимущественно, **западно-украинские оуновцы**. Эти соединения **не имели отношения к РОА** и действовали под немецким командованием, хотя час-

³⁵ Википедия: «Выдача казаков».

то воспринимались как власовцы. Всего насчитывалось **78** таких батальонов, 1 полк и 122 роты. (Суммарно, около **90** тысяч человек.) Кроме них в немецких войсках действовали мелкие группы «добровольных помощников», сгруппированных по 5 человек. В целом они составляли **220** тысяч человек. Ещё около **60 тысяч** действовали в качестве специальной охраны (с. 28). Всего вне РОА в немецких войсках действовало около **400** тысяч человек – перебежчиков. Могло быть и больше, но... Цитируем **Гитлера**: «Если бы мы удержались на Кавказе, то могли бы получить соединения у мелких тюркских народов» (с.29). От такой позорной участи эти народы спас **Сталин, Красная Армия**.

Эти силы, действовавшие на стороне гитлеровских войск с начала ВОВ, намного превосходившие по своей численности РОА Власова, разделили позорную участь гитлеровских войск и либо **ушли в эмиграцию**, либо, как **казаки Краснова** и кавказцы общей численностью **около 60 тысяч**, с семьями, были переданы англичанами советским властям. Их руководители – германский генерал **Г. фон Панвиц, П. Н. Краснов, А.Г. Шкуро** и **Султан Гирей** были казнены. Основная масса казаков отправлена на поселение и в 1955 году амнистирована.³⁶

Истинная роль Европы

Огромность военных потерь Советской России во многом объясняется, тем, что наша страна была вновь, как и во времена Наполеона, подвергнута совместному нашествию объединённых сил Европы, имевших благословение католического **первоиерарха Пия XI** (1930 год) на покорение «безбожной», на его взгляд, России. В целом европейские государства выставили на войну с СССР **1,8 млн.** солдат.³⁷ Всего гитлеровский поход поддержали 27 стран Европы, общей численностью населения около **300 млн. человек**. Не воевали с Россией только **православные народы**: сербы, болгары, греки. Причём в 1941 году сербские воины сковали около 30 дивизий **Гитлера**, что не позволило перебросить их под Москву. (Фалин Ю.М.) Значение этого факта трудно переоценить.

Только брошенным оружием английских войск при их бегстве через Ла-Манш в конце мая 1940 года, (Дункерк, 240 тысяч бойцов) вместе с вооружением капитулировавшей армии Франции, были

³⁶ [20], Википедия.

³⁷ Википедия: статья «Великая Отечественная война».

оснащены **90 дивизий Вермахта**. 27 германских дивизий получили оружие из Бельгии.³⁸

Вот как об этом пишет **Ярослав Бутаков**, в своём обзоре: «**Истинная роль Европы**».³⁹

«...В советской историографии было хорошим тоном отмечать заслуги движения Сопротивления в странах Европы. В результате создавалось впечатление, будто чуть ли не все народы Европы сопротивлялись нацистской агрессии и оккупации. Это тоже был политический посыл.

На этом искусственно созданном фоне как-то терялись истинные характер и масштаб Великой Отечественной войны, которая на самом деле была **войной России против почти всей Европы**, дружно шедшей завоёвывать «варварский Восток».

Кроме Германии, официально воевали с нами **Италия, Румыния, Венгрия, Финляндия, марионеточные правительства Хорватии и Словакии. Испания**, не объявляя войны, прислала на Восточный фронт дивизию добровольцев. А сколько было в вермахте добровольцев других наций Европы! В СС создавались дивизии и бригады **французские, валлонские, голландско-фламандские, скандинавские, хорватские, албанские, прибалтийские, западно-украинские...** Английские историки давно подсчитали, что число французов, воевавших в рядах вермахта, вплоть до лета 1944 года, то есть до освобождения Франции, было больше, чем в движении Сопротивления и в «Сражающейся Франции» генерала де Голля.

Даже страны, где не было сколько-нибудь заметных коллаборационистских движений, как **Польша и Чехия**, тоже поставили немало рекрутов в нацистскую армию. Конечно, вызвано это было, главным образом тем, что поляки, жившие на территориях, формально приписанных к рейху, призывались в вермахт на общих основаниях как граждане Германии. Точно также призывались в вермахт и жители «**протектората Богемия и Моравия**» (Чехия). Но заметно, что они **не особо уклонялись от призыва**, хотя, возможно, на фронте скорее, чем немцы, сдавались в плен. Во всяком случае, **поляков и чехов со словаками в советском плену оказалось больше, чем даже итальянцев**, с кем мы воевали официально и чья 8-я армия была полностью уничтожена на Дону в декабре 1942-го. Если итальянцев мы с 22 июня 1941 года по конец войны взяли в плен в общей сложности **49 тысяч** человек, то служивших в вермахте **поляков – 60 тысяч, а чехов и словаков вместе – 70 тысяч**.

Сейчас уже нет необходимости делать политические реверансы Европе, преувеличивая вклад её народов в антифашистскую борьбу и

³⁸ Фортунатов, выступление по российскому телевидению 21.06.2011.

³⁹ <http://stoletie.ru>.

преуменьшая степень их добровольного сотрудничества с гитлеровским режимом. Наоборот, **необходимо восстановить всю правду о масштабах европейского коллаборационизма**, чтобы яснее была видна как истинная роль Европы, так и характер Великой Отечественной войны, и чтобы понять, какой противник нам противостоял».

Пример. Летом 1942 года в районе Старого Оскола Вермахт применил бомбы с нервно-паралитическим газом. (Фортунатов).

А вот что пишет историк **Максим Кустов** в своей книге «**Наёмники фюрера**»⁴⁰. «Кузницей немецкого оружия» назвал автор **Чехию**. Отмечая участие чешских патриотов в борьбе против Гитлера, автор обращает внимание и на тот факт, что

«сдавшаяся без боя в 1938–1939 годах немцам Чехия в годы Второй мировой войны стала настоящей оружейной мастерской для Третьего рейха. Мощная военная промышленность, квалифицированные чешские рабочие и инженеры производили авиамоторы, оружие и боеприпасы для Германии и ее союзников. Особенно заметный вклад внес протекторат Богемия и Моравия в производство бронетехники для Гитлера... От чехов немцы получили более 1,4 млн. винтовок и пистолетов, свыше 62 тысяч пулеметов, около 4 тысяч орудий и минометов. Чешскими трофеями еще в 1939 г. было оснащено 5 пехотных дивизий вермахта, в 1940-м – еще 4... Отдельные акции саботажа и диверсии общей картины не меняют» (с. 100–101).

«**Финны** не строили газовых камер. Но массовый своз мирного населения в концентрационные лагеря был **возведен ими в систему**... Память тысяч умерших от голода, холода и жестокого обращения в финских концлагерях пока еще должным образом не увековечена., при том, что репрессиям на оккупированной финнами территории подвергались **только русские**...»

Самый фанатичный противник!

Так автор охарактеризовал **Хорватию**, чьи вооруженные силы продержались **дольше германских** и окончательно прекратили сопротивление только **15 мая 1945 года**. (Также поступили и некоторые германские дивизии).

«Хорватские **фашисты-ушасты** (ушаст – дословно повстанец) были каким-то **уникальным зверьем**, на фоне коих даже эсесовцы с их душегубками и концлагерями выглядели нудными бухгалтерами от убийства. Могли, скажем, в качестве отчета о проделанной работе прислать немцам **двадцать килограммов человеческих глаз**» (с. 45).

⁴⁰ Максим Кустов. «Наёмники фюрера», http://www.rpmonitor.ru/detail_m.php?id=9287.

«Политика геноцида сербского населения находила обоснование в расовом законодательстве независимой Хорватии, согласно которому к «арийцам» причислялись наряду с католиками-хорватами также боснийские мусульмане. Советские историки как-то не акцентировали внимание на этих фактах, предпочитая больше писать о «совместной борьбе народов Югославии против оккупантов».

«Хорватский добровольческий полк воевал в составе вермахта на Восточном фронте (причем недостатка в добровольцах не было), атаковал Москву, и был полностью уничтожен нашими войсками под Сталинградом».

В своих воспоминаниях германский подполковник Китель *самыми жестокими людьми во всем мире называет латышей*, указывая как пример сцены проводимых ими массовых расстрелов мирных жителей в Латвии, вблизи Дюнабурга, когда совместно расстреливались сотни женщин, мужчин и детей. Эту картину не смог вынести даже сам Китель.⁴¹

Плюс голод

Потери от послевоенного голода **1946-1947** годов составили около **1 млн.** жизней. В определённой мере это бедствие было вызвано решением о неприкосновенности стратегического запаса зерна после заявления Черчилля в марте 1946 года о «**железном занавесе**» и появления реальной угрозы применения ядерного оружия против СССР. Другими причинами были сохранившаяся практика изъятия зерна у колхозов и низкая эффективность его хранения, экспорт **500 тысяч** тонн зерна во Францию по политическим мотивам. Не случайно в эти годы миллионы людей покидали сёла в поисках спасения. При этом **400 тысяч** жителей села были осуждены и отправлены в трудовые лагеря по закону «О пяти колосках».⁴² Однако, в отличие от 1930-х годов были проведены закупки зерна в Китае (200 тысяч тонн) и принята международная продуктовая помощь для Белоруссии и Украины как территорий, пострадавших от военных действий.

⁴¹ «Послушные солдаты Гитлера». – «Die Zeit», Германия. – <http://www.inosmi.ru/world/20121022/201235353.htm>

⁴² М. Эллман. «Голод 1947 г. в СССР» // Экономическая история. Обзорение / Под ред. Л. И. Бородинки. Вып. 10. М., 2005. – <http://www.hist.msu.ru/Labs/Ecohist/OB10/SEM/Ellman.html>

По своим масштабам демографические катастрофы времён гражданской и Великой Отечественной войн близки между собой, хотя имеют разную природу.

Таблица 8. Демография СССР первых послевоенных лет

Годы	Численность населения, млн. человек	Родившихся за год, на 1000 жителей	Умерших за год, на 1000 жителей	Прирост(+) и Убыль(-) за год, на 1000 жителей
1946 ¹	171.6	27.3	21	6,3
1946 ²	170.6	Миграция		
1947	171,5	27	21	6
1948	172,5	31	14	17
1949	175,5	28.5	11,4	17.1
1950	178.5	26.7	9.7	17
1951	181.6	26.7	9.7	17
1952	184.8	25.5	9.5	16
1953	188	27	9.7	17.3

¹ на 01.01.1946; ² Миграция после войны, около 1 млн.

Послевоенный рассвет

Следует отметить быстрое восстановление демографического благополучия в послевоенные годы, впечатляющий пик прироста населения, близкий к 17 на тысячу жителей в 1948-1961 годах и значительное, в два раза! **снижение смертности** в послевоенном СССР по сравнению с довоенным периодом, что объясняется внедрением пенициллина и общим улучшением условий жизни и медицинского обслуживания, при низком уровне потребления алкоголя – менее **3-х литров в год** на душу населения.

Уже к 1948 году был превышен довоенный уровень производства, отменена карточная система, темпы роста экономики в 2-3 раза превышали американские. Годы с **1948 по 1961** стали **наиболее продолжительным периодом** высокого демографического благополучия во всей двухвековой истории России, Это привело к росту численности населения России на **22 млн.** человек, а в целом по СССР – на **37 млн.** человек, что компенсировало огромные военные потери. Это явилось **следствием Великой Победы**, а также создания в СССР **ядерного (1949 год), термоядерного (1953 год) и стратегического ракетного (1955 год) оружия сдерживания.**

Важно и то, что в этот период СССР развивал собственную экономику, во внешней торговле использовал золото, и тем самым не поддерживал мировую валюту, основанную на паразитирующем долларе, фактически принадлежащем **группе частных банков ФРС** (Ротшильды и К⁰).

«Прекратить с 1-го марта 1950 года определение курса рубля по отношению к иностранным валютам на базе доллара и перевести на более устойчивую, золотую основу, в соответствии с золотым содержанием рубля». И.В. Сталин. (Нормировка рубля на доллар была восстановлена Н.С. Хрущёвым в 1961 году).

Показательны и спортивные успехи тех лет: хоккей – олимпийские чемпионы (1956 год), чемпионы Мира и Европы (1960 год); **футбол** – Олимпийские чемпионы (1956 год), Чемпионы Европы (1960 год), вторые в Европе (1964 год), четвёртые в мире в 1966 году. Победы над чемпионами мира 1954 года – футболистами ФРГ, в двух специально организованных матчах в Москве и в Бонне в 1955 году. «Мы не могли выдержать предложенный русскими темп...» (Признание игрока сборной ФРГ). Вполне естественными выглядели уверенные победы СССР на летних и зимних Олимпиадах в общекомандном зачёте.

К концу войны СССР **по своей численности** был отброшен на **19 лет** назад, но сумел восстановить её **за 12 послевоенных лет**. В 1956 году относительные демографические показатели СССР были **лучшими во всём мире**: наблюдались наивысшая рождаемость, низшая смертность и максимальный прирост численности. США и Европа были позади.

Итог этого периода **холодной войны** подытожил президент США **Д. Кеннеди** в 1959 году: "Величайшая опасность перед нами не в ядерном нападении. Суровая истина в том, что нам грозит куда большая опасность – **проиграть в титаническом соревновании с русскими**, причем при этом не будет выпущена ни одна ракета... **В СССР экономический рост идет быстрее, чем у нас**". (Корионов В. Надежда планеты.- М. Политическая литература, 1984, с.69).

Это нужно знать, чтобы не идти на поводу у провокаторов, заявляющих о бессмысленности нашей Великой Победы.

**Таблица 9. Демографические показатели СССР
во второй половине XX века**

Годы	Численность населения, млн. человек	Родившихся за год, на 1000 жителей	Умерших за год, на 1000 жителей	Прирост (+) и убыль(-) за год, на 1000 жителей
1953	188	27	9,7	17,3
1954	191	25	9	16
1956	192,5	25,0	7,5	17,5
1957	194,1	25,4	7,8	17,6
1958	197,9	25,3	7,2	18,1
1959	201,4	25	7,6	17,4
1960	204,9	24,9	7,1	17,8
1961	208,8 ⁵	23,8	7,2	16,6
1964	212,4	19,5	6,9	12,6
1965		18,4	7,3	11,1
1967	216,3	17,3	7,6	9,7
1970	241,7	17,4	8,2	9,2
1974	250,9	18	8,7	9,3
1975	253,3	18,1	9,3	8,8
1976	255,5			8,6
1977	257,9			9,3
1978	260,1			8,5
1980	264,5	18,3	10,3	8
1981	266,6	18,5	10,2	8,3
1982	268,8	18,9	10,1	8,8
1983	271,2	19,8	10,4	9,4
1984	273,8	19,6	10,8	8,8
1985	276,3	19,4	10,6	8,8
1986	278,8	20	9,8	10,2
1987	281,6	19,8	9,9	9,9
1988	284,6	19	10,2	8,8
1989	286,7	16,3	10,7	5,6
1990	288,6			5,2
1991	290,1			
1991 ⁵	290,3			

Диаграмма 4 по данным таблиц 3-9

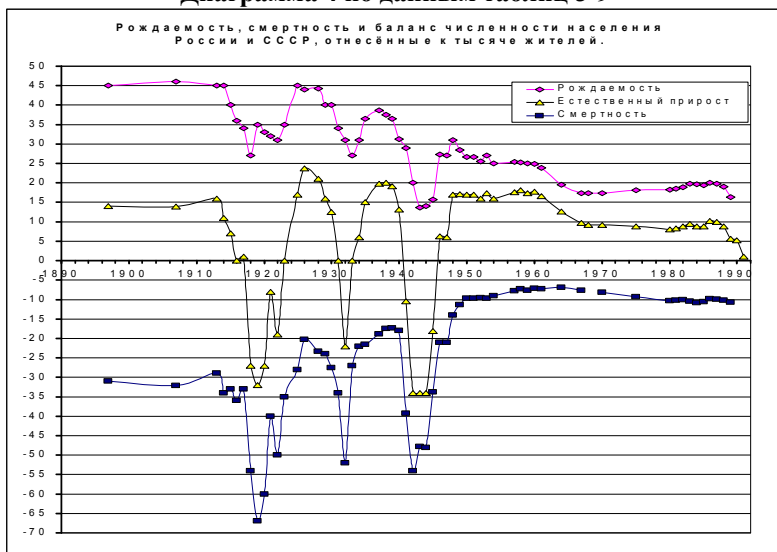
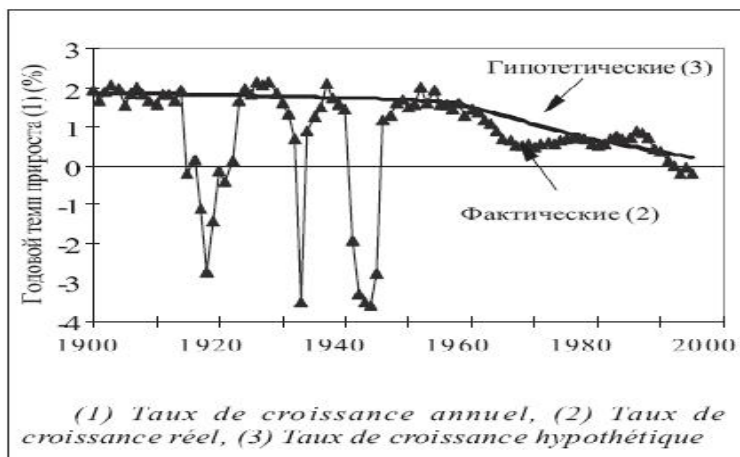


Диаграмма 5

**Годовые темпы прироста численности населения
России-СССР-РФ с 1900 по 2010 годы⁴³**



⁴³ Ален Блюм, Сергей Захаров. Демографическая история СССР и России. Информационный бюллетень Центра демографии и экологии человека Института народнохозяйственного прогнозирования РАН.